


Анализа на сектор транспорт и логистика

Таргет Груп Ноември 2019-та



Огнен Огненоски

General Manager
Sales and Marketing

Вкупен број на анализирани компании: 1464

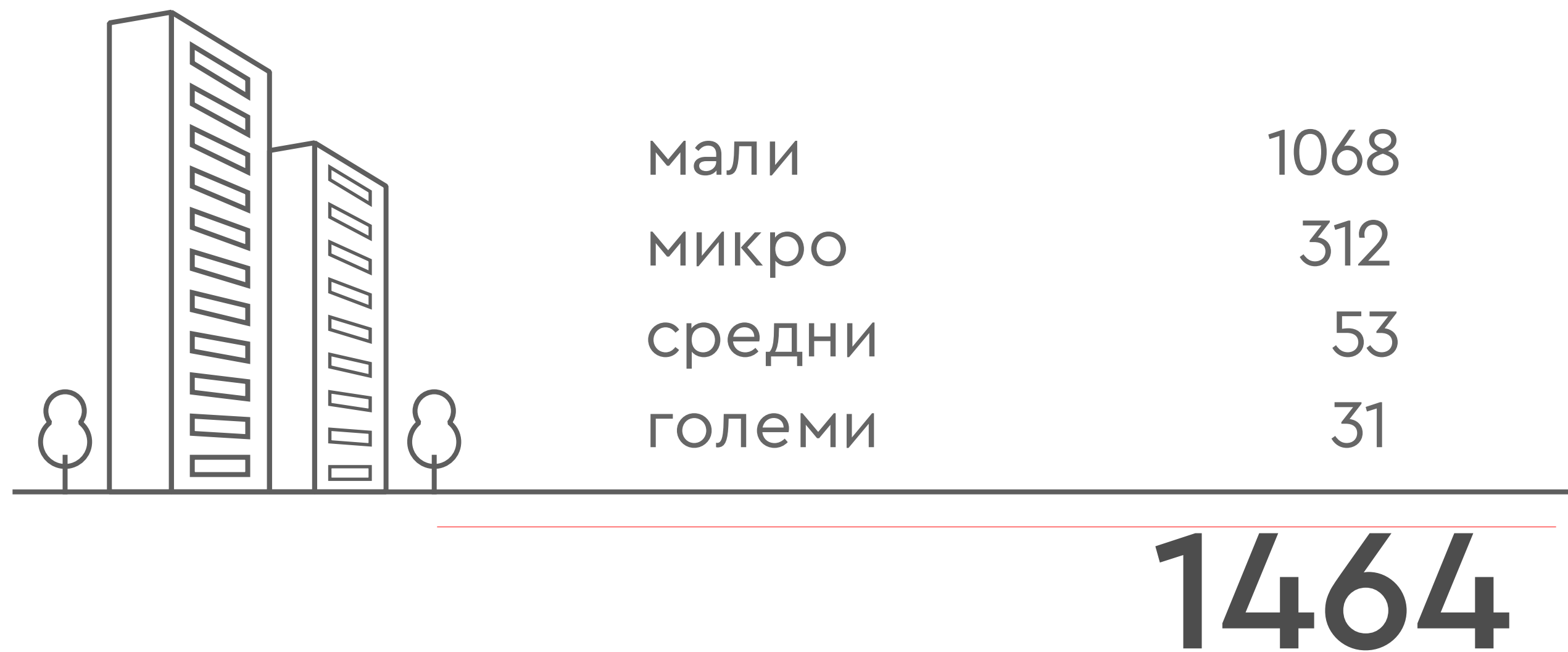
Критериуми за обработка:

- деловно активни компании
- правно активни
- дејност на транспорт и логистика
- држава: Македонија
- Град - седиште
- Големина: микро, мал, среден, голем.
- Вид на субјект: ДОО, ДООЕЛ, АД

Анализирани финансиски резултати: 2016-та, 2017-та и 2018-та.

- Приходи
- Добивка
- Просечен број на вработени
- Денови на плаќање
- Бонитетна оцена

Каква е големината на компаниите

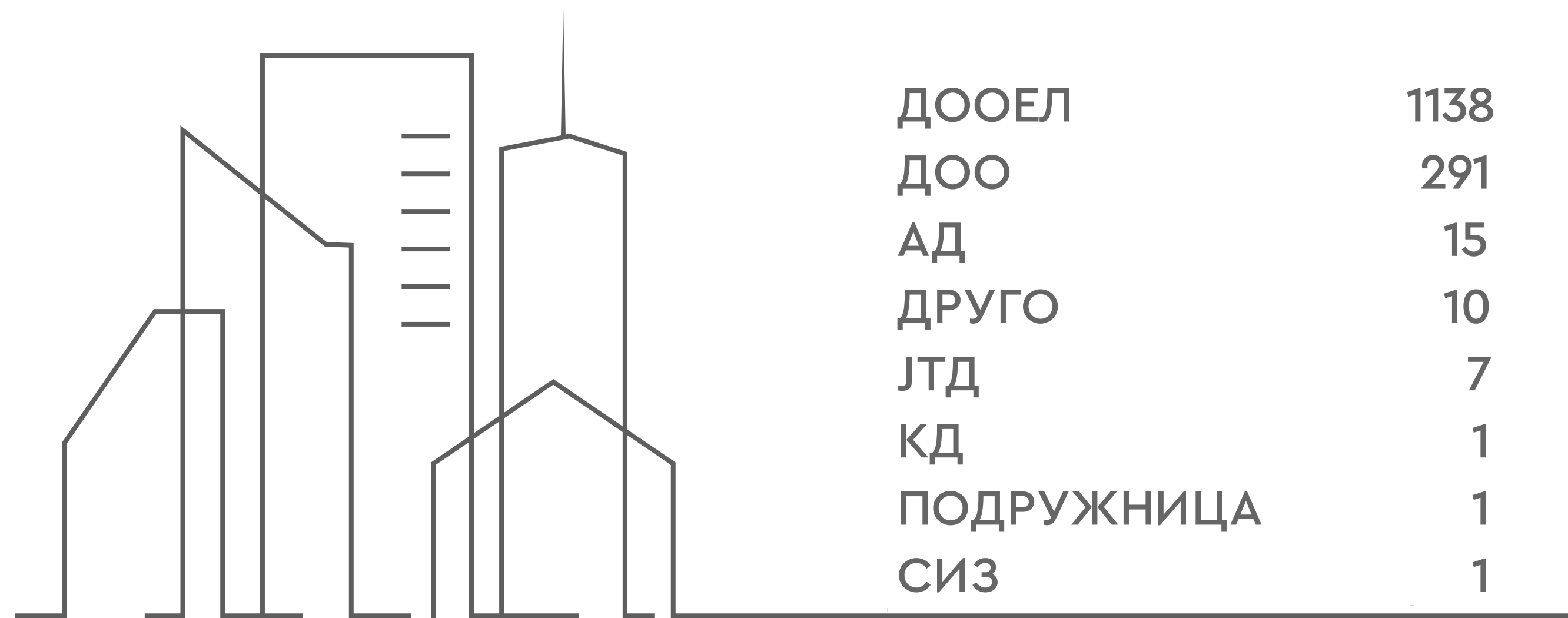


Регионална поделба

Скопски	638
Југоисточен	204
Вардарски	148
Пелагониски	131
Источен	123
Југозападен	87
Полошки	67
Североисточен	66

1464

Распределба на компаниите по **правен облик**



1464

Распределба на компаниите по приоритетна шифра (дејност)



Товарен патен транспорт


953

Друг патнички копнен транспорт, неспомнат на друго место

125

Останати придружни дејности во превозот

111



Градски и приградски копнен транспорт

86

Такси служба

52




Услужни дејности поврзани со копнениот транспорт

41

Поморски и крајбрежен товарен воден транспорт

34



Дејности за давање на останати поштенски и курирски услуги

22

Останати дејности

40

1464

Потекло на сопственици по држави




Имаат најмалку 1 сопственик од таа држава



Колку вработени имаат компаниите по региони

Вработени	2016	2017	2018	
Скопски	13977	14394	14104	-2.0%
Југоисточен	1974	2037	1988	-2.4%
Вардарски	1418	1482	1479	-0.2%
Источен	1367	1413	1421	0.6%
Пелагониски	1191	1228	1211	-1.4%
Југозападен	900	956	936	-2.1%
Полошки	643	688	690	0.3%
Североисточен	594	597	593	-0.7%
	22064	22795	22422	-1.6%

Вработени кај компаниите по дејност



Вработени

	2016	2017	2018	%
ТОВАРЕН ПАТЕН ТРАНСПОРТ	8427	8966	9024	0.6%
ДЕЈНОСТИ ЗА ДАВАЊЕ НА УНИВЕРЗАЛНИ ПОШТЕНСКИ УСЛУГИ	2237	2267	2159	-4.8%
ГРАДСКИ И ПРИГРАДСКИ ПАТНИЧКИ КОПНЕН ТРАНСПОРТ	2099	2084	2005	-3.8%
ДРУГ ПАТНИЧКИ КОПНЕН ТРАНСПОРТ, НЕСПОМНАТ НА ДРУГО МЕСТО	1868	1872	1887	0.8%
УСЛУЖНИ ДЕЈНОСТИ ПОВРЗАНИ СО КОПНЕНИОТ ПРЕВОЗ	1947	1899	1860	-2.1%
ОСТАНАТИ ПРИДРУЖНИ ДЕЈНОСТИ ВО ПРЕВОЗОТ	1352	1375	1365	-0.7%
УСЛУЖНИ ДЕЈНОСТИ ПОВРЗАНИ СО ВОЗДУХОПЛОВНИОТ ПРЕВОЗ	961	1126	1154	2.5%
ТОВАРЕН ЖЕЛЕЗНИЧКИ ТРАНСПОРТ	1108	1029	938	-8.8%
Останати дејности	2065	2177	2030	-6.8%
	22064	22795	22422	-1.6%

Приходи по дејност

	2016	2017	2018	
ТОВАРЕН ПАТЕН ТРАНСПОРТ	31,942,087,557	35,125,899,152	36,276,792,095	3.3%
ОСТАНАТИ ПРИДРУЖНИ ДЕЈНОСТИ ВО ПРЕВОЗОТ	10,313,264,900	10,801,176,495	11,165,228,772	3.4%
ДРУГ ПАТНИЧКИ КОПНЕН ТРАНСПОРТ, НЕСПОМНАТ НА ДРУГО МЕСТО	3,397,734,350	3,600,538,137	3,816,479,013	6.0%
ГРАДСКИ И ПРИГРАДСКИ ПАТНИЧКИ КОПНЕН ТРАНСПОРТ	2,722,070,277	3,261,357,407	3,563,712,134	9.3%
УСЛУЖНИ ДЕЈНОСТИ ПОВРЗАНИ СО ВОЗДУХОПЛОВНИОТ ПРЕВОЗ	2,640,179,070	2,935,608,107	3,172,457,878	8.1%
УСЛУЖНИ ДЕЈНОСТИ ПОВРЗАНИ СО КОПНЕНИОТ ПРЕВОЗ	2,186,715,511	2,231,151,422	2,769,249,850	24.1%
ПОМОРСКИ И КРАЈБРЕЖЕН ПАТНИЧКИ ВОДЕН ТРАНСПОРТ	1,631,289,174	1,660,917,027	1,639,439,097	-1.3%
ТОВАРЕН ЖЕЛЕЗНИЧКИ ТРАНСПОРТ	1,252,065,014	1,209,377,675	1,241,982,110	2.7%
ДЕЈНОСТИ ЗА ДАВАЊЕ НА УНИВЕРЗАЛНИ ПОШТЕНСКИ УСЛУГИ	1,358,846,391	1,210,433,687	1,185,484,399	-2.1%
ДЕЈНОСТИ ЗА ДАВАЊЕ НА ОСТАНАТИ ПОШТЕНСКИ И КУРИРСКИ УСЛУГИ	785,941,055	1,040,836,217	888,756,922	-14.6%
УСЛУЖНИ ДЕЈНОСТИ ПОВРЗАНИ СО ВОДНИОТ ПРЕВОЗ	644,793,324	766,795,089	682,372,983	-11.0%
ТАКСИ СЛУЖБА	622,924,240	621,938,822	592,324,007	-4.8%
ЦЕВОВОДЕН ТРАНСПОРТ	497,664,303	986,927,931	571,361,518	-42.1%
ПАТНИЧКИ ВОЗДУХОПЛОВЕН ТРАНСПОРТ	5,378,196	67,275,387	423,788,511	529.9%
ПОМОРСКИ И КРАЈБРЕЖЕН ТОВАРЕН ВОДЕН ТРАНСПОРТ	305,633,318	317,272,662	293,414,874	-7.5%
СКЛАДИРАЊЕ НА СТОКА	184,983,326	215,438,767	197,541,145	-8.3%
ТОВАРЕН ВОЗДУХОПЛОВЕН ТРАНСПОРТ	137,305,181	101,108,042	117,497,669	16.2%
ВНАТРЕШЕН ПАТНИЧКИ ВОДЕН ТРАНСПОРТ	18,904,509	20,002,810	28,620,372	43.1%
ПРЕТОВАР НА ТОВАР	46,544,850	45,322,737	27,939,462	-38.4%
УСЛУГИ ЗА ПРЕСЕЛУВАЊЕ	10,499,669	10,557,602	9,799,744	-7.2%
	60,704,824,215	66,229,935,175	68,664,242,555	3.7%

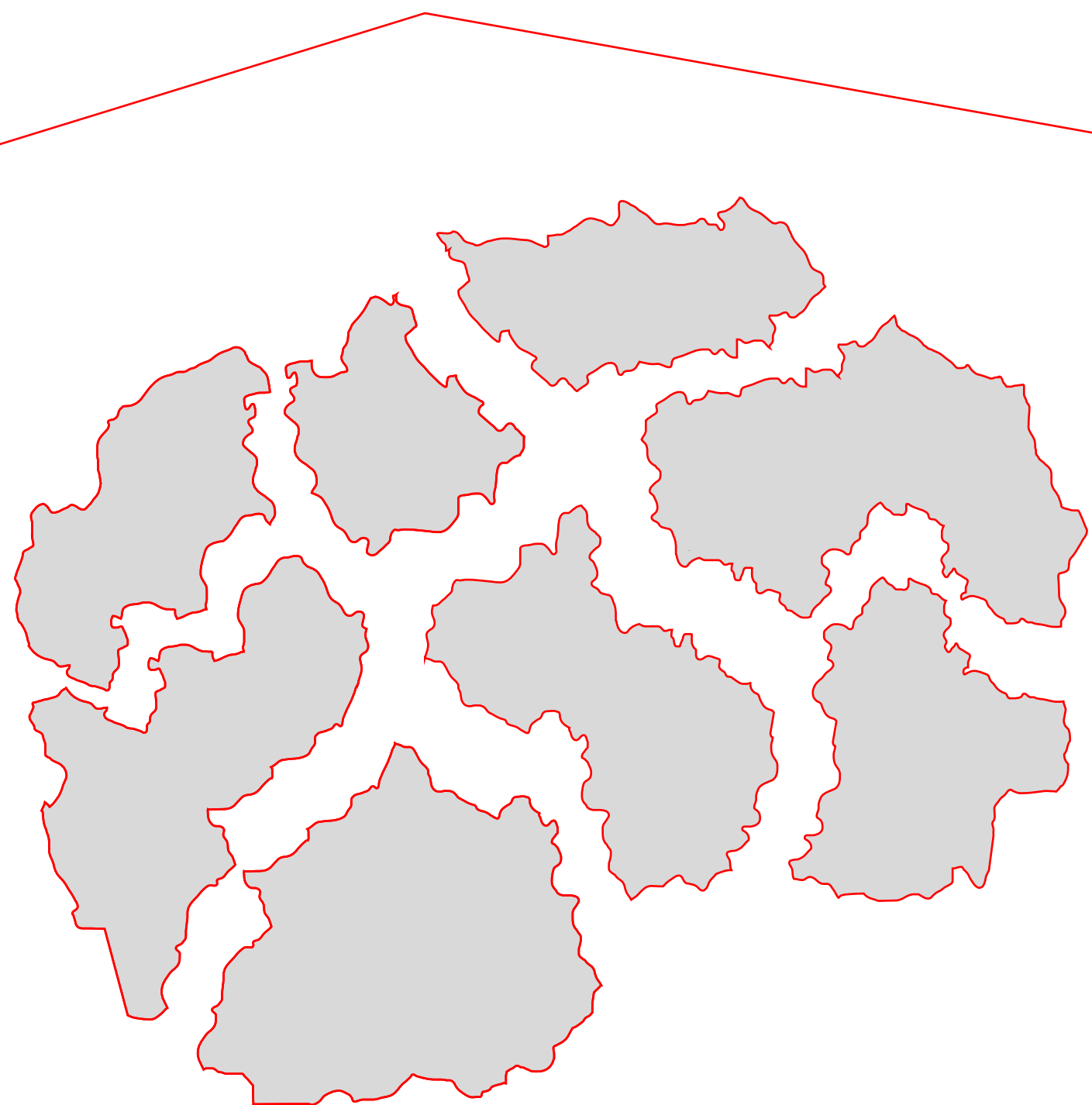
Добивка кај компаниите по дејност

	2016	2017	2018	
ТОВАРЕН ПАТЕН ТРАНСПОРТ	2,752,173,906	2,727,105,580	2,389,379,313	-12.4%
УСЛУЖНИ ДЕЈНОСТИ ПОВРЗАНИ СО ВОЗДУХОПЛОВНИОТ ПРЕВОЗ	29,043,245	300,161,368	511,192,438	70.3%
ОСТАНАТИ ПРИДРУЖНИ ДЕЈНОСТИ ВО ПРЕВОЗОТ	430,157,881	323,278,396	412,530,686	27.6%
ДРУГ ПАТНИЧКИ КОПНЕН ТРАНСПОРТ, НЕСПОМНАТ НА ДРУГО МЕСТО	291,531,389	286,422,153	314,716,127	9.9%
ГРАДСКИ И ПРИГРАДСКИ ПАТНИЧКИ КОПНЕН ТРАНСПОРТ	205,360,355	185,428,063	255,569,939	37.8%
ПОМОРСКИ И КРАЈБРЕЖЕН ПАТНИЧКИ ВОДЕН ТРАНСПОРТ	136,712,077	148,185,465	146,339,564	-1.2%
ЦЕВОВОДЕН ТРАНСПОРТ	111,421,389	141,580,500	124,174,967	-12.3%
УСЛУЖНИ ДЕЈНОСТИ ПОВРЗАНИ СО КОПНЕНИОТ ПРЕВОЗ	93,218,438	109,846,214	94,921,019	-13.6%
УСЛУЖНИ ДЕЈНОСТИ ПОВРЗАНИ СО ВОДНИОТ ПРЕВОЗ	36,484,531	44,598,939	48,502,222	8.8%
ДЕЈНОСТИ ЗА ДАВАЊЕ НА ОСТАНАТИ ПОШТЕНСКИ И КУРИРСКИ УСЛУГИ	28,391,125	31,892,848	30,119,327	-5.6%
ТАКСИ СЛУЖБА	20,319,208	24,144,187	12,404,511	-48.6%
ПОМОРСКИ И КРАЈБРЕЖЕН ТОВАРЕН ВОДЕН ТРАНСПОРТ	20,665,251	18,533,939	11,110,094	-40.1%
ТОВАРЕН ВОЗДУХОПЛОВЕН ТРАНСПОРТ	4,520,263	5,069,635	10,742,664	111.9%
ВНАТРЕШЕН ПАТНИЧКИ ВОДЕН ТРАНСПОРТ	3,628,283	3,668,362	7,372,852	101.0%
СКЛАДИРАЊЕ НА СТОКА	1,065,791	6,743,372	5,998,578	-11.0%
ТОВАРЕН ЖЕЛЕЗНИЧКИ ТРАНСПОРТ	1,900,002	985,474	1,009,276	2.4%
УСЛУГИ ЗА ПРЕСЕЛУВАЊЕ	634,767	1,004,917	841,666	-16.2%
ПРЕТОВАР НА ТОВАР	1,210,425	882,549	221,771	-74.9%
ДЕЈНОСТИ ЗА ДАВАЊЕ НА УНИВЕРЗАЛНИ ПОШТЕНСКИ УСЛУГИ	1,045,207	-	28,501	
ПАТНИЧКИ ВОЗДУХОПЛОВЕН ТРАНСПОРТ	-	-	-	
	4,169,483,533	4,359,531,961	4,377,175,515	0.4%

Нето профитна маржа по дејност


	2016	2017	2018	
ВНАТРЕШЕН ПАТНИЧКИ ВОДЕН ТРАНСПОРТ	19.19%	18.34%	25.76%	40.5%
ЦЕВОВОДЕН ТРАНСПОРТ	22.39%	14.35%	21.73%	51.5%
УСЛУЖНИ ДЕЈНОСТИ ПОВРЗАНИ СО ВОЗДУХОПЛОВНИОТ ПРЕВОЗ	1.10%	10.22%	16.11%	57.6%
ТОВАРЕН ВОЗДУХОПЛОВЕН ТРАНСПОРТ	3.29%	5.01%	9.14%	82.3%
ПОМОРСКИ И КРАЈБРЕЖЕН ПАТНИЧКИ ВОДЕН ТРАНСПОРТ	8.38%	8.92%	8.93%	0.0%
УСЛУГИ ЗА ПРЕСЕЛУВАЊЕ	6.05%	9.52%	8.59%	-9.8%
ДРУГ ПАТНИЧКИ КОПНЕН ТРАНСПОРТ, НЕСПОМНАТ НА ДРУГО МЕСТО	8.58%	7.95%	8.25%	3.7%
ГРАДСКИ И ПРИГРАДСКИ ПАТНИЧКИ КОПНЕН ТРАНСПОРТ	7.54%	5.69%	7.17%	26.1%
УСЛУЖНИ ДЕЈНОСТИ ПОВРЗАНИ СО ВОДНИОТ ПРЕВОЗ	5.66%	5.82%	7.11%	22.2%
ТОВАРЕН ПАТЕН ТРАНСПОРТ	8.62%	7.76%	6.59%	-15.2%
ПОМОРСКИ И КРАЈБРЕЖЕН ТОВАРЕН ВОДЕН ТРАНСПОРТ	6.76%	5.84%	3.79%	-35.2%
ОСТАНАТИ ПРИДРУЖНИ ДЕЈНОСТИ ВО ПРЕВОЗОТ	4.17%	2.99%	3.69%	23.4%
УСЛУЖНИ ДЕЈНОСТИ ПОВРЗАНИ СО КОПНЕНИОТ ПРЕВОЗ	4.26%	4.92%	3.43%	-30.4%
ДЕЈНОСТИ ЗА ДАВАЊЕ НА ОСТАНАТИ ПОШТЕНСКИ И КУРИРСКИ УСЛУГИ	3.61%	3.06%	3.39%	10.6%
СКЛАДИРАЊЕ НА СТОКА	0.58%	3.13%	3.04%	-3.0%
ТАКСИ СЛУЖБА	3.26%	3.88%	2.09%	-46.1%
ПРЕТОВАР НА ТОВАР	2.60%	1.95%	0.79%	-59.2%
ТОВАРЕН ЖЕЛЕЗНИЧКИ ТРАНСПОРТ	0.15%	0.08%	0.08%	-0.3%
ДЕЈНОСТИ ЗА ДАВАЊЕ НА УНИВЕРЗАЛНИ ПОШТЕНСКИ УСЛУГИ	0.08%	0.00%	0.00%	
ПАТНИЧКИ ВОЗДУХОПЛОВЕН ТРАНСПОРТ	0.00%	0.00%	0.00%	
	6.87%	6.58%	6.37%	-3.2%

Нето профитна маржа по регион



	2016	2017	2018	
Југоисточен	11.07%	10.34%	8.94%	-13.5%
Пелагониски	9.94%	6.68%	7.64%	14.3%
Источен	8.08%	9.50%	7.56%	-20.4%
Североисточен	9.37%	7.91%	7.09%	-10.4%
Вардарски	8.66%	7.62%	6.31%	-17.2%
Полошки	6.90%	5.24%	6.27%	19.6%
Скопски	5.33%	5.50%	5.80%	5.5%
Југозападен	5.56%	4.77%	3.98%	-16.5%
	6.87%	6.58%	6.37%	-3.2%

Просечни денови на плаќање и наплата по дејност



	Наплата	Плаќање
ТОВАРЕН ПАТЕН ТРАНСПОРТ	316	83
ЦЕВОВОДЕН ТРАНСПОРТ	286	13
ПОМОРСКИ И КРАЈБРЕЖЕН ТОВАРЕН ВОДЕН ТРАНСПОРТ	242	99
ПАТНИЧКИ ВОЗДУХОПЛОВЕН ТРАНСПОРТ	181	17
ТОВАРЕН ВОЗДУХОПЛОВЕН ТРАНСПОРТ	127	67
ГРАДСКИ И ПРИГРАДСКИ ПАТНИЧКИ КОПНЕН ТРАНСПОРТ	127	67
ОСТАНАТИ ПРИДРУЖНИ ДЕЈНОСТИ ВО ПРЕВОЗОТ	123	56
Останати дејности	56	64

Бонитетна оцена

A B C D E F

65

138

176

156

63

42

Вкупно

1464

Останати - 824

THANK YOU!

www.targetgroup.mk
www.biznismreza.mk